

GARANTÍA
10
años



Techos
TEJA ANDINA

**SIN
ASBESTO**



MEDIDAS DEL PRODUCTO

MEDIDAS ÚTILES

Largo (m)	Ancho (m)	Espesor (mm)	Peso aprox.(Kg)	Largo (m)	Ancho (m)	Área (m ²)
1.14	0.72	5.00	8.40	1.00	0.69	0.69



DECORATIVA



DURABLES



**FÁCIL DE
INSTALAR**



**RESISTEN A
TODO CLIMA**



**NO SE
QUEMAN**



**NO SE
OXIDAN**



**NO SUENAN
AL LLOVER**



**NO CONTIENE
ASBESTO**

Eternit 
Construimos Confianza

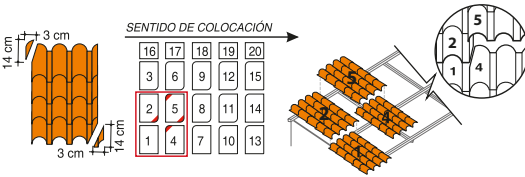
 **Grupo
d'mat**
Materiales

ESTRUCTURA DE APOYO

- Pueden ser metálicas, de concreto o madera.
- Si utiliza estructuras de madera, asegúrese que estén secas y cepilladas.
- Verifique que la separación entre vigas no exceda el máximo admisible y que éstas se encuentren alineadas.

DESPUNTE

- Para evitar la superposición de 4 planchas deberá despuntarse las planchas intermedias. El corte tendrá 3 cm. de ancho y un largo igual al traslape longitudinal.
- Efectúe el despunte con serrucho, sierra de arco, sierra eléctrica de baja velocidad o punta de tungsteno.

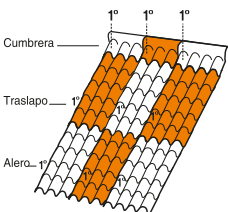


FIJACIÓN

¡No clave la plancha!

- Perfore con taladro eléctrico de baja velocidad o de acción manual.
- El diámetro de la perforación debe ser un 50% mayor que el diámetro del accesorio de fijación.
- Las planchas deben fijarse sobre vigas o viguetas mediante tirafones, ganchos especiales hechos en obras, de un diámetro mínimo de 1/4" o ganchos chatos.
- Los elementos deben ser galvanizados.
- No ajustar excesivamente elementos de fijación y verifique su ajuste normal al día siguiente de instalado.

CANTIDAD Y POSICIÓN DE LAS FIJACIONES

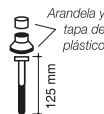


- **EN LA CUMBRA Y EL ALERO.**
Tirafón o Ganchos "J" en la 1ra. onda alta.
- **EN LOS TRASLAPOS LONGITUDINALES.**
Tirafón o Ganchos "J" en la 1ra. onda alta.

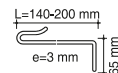
No usar más elementos de fijación de los recomendados.

Ganchos No recomendables en zonas de fuertes vientos.

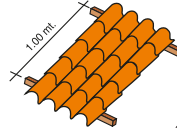
TIRAFON



GANCHO

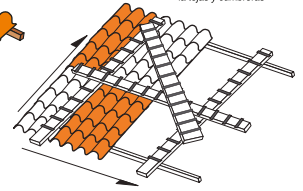


DISTANCIA ENTRE APOYOS



MONTAJE

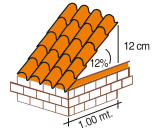
USAR TABLONES
No pisar directamente sobre las tejas y cunbreras



PENDIENTES Y TRASLAPE

- En zonas lluviosas y/o de fuertes vientos se recomienda el uso de Sikaflex 11 fc en traslape longitudinal y transversal.

ZONA	PENDIENTE MINIMA
Sin Lluvias	12% - 7°
Lluvias moderadas	30% - 17°
Lluviosas	45% - 25°

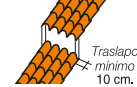


Pendiente Mínima 7° (12%)

TRASLAPOS LATERAL



LONGITUDINAL



PINTADO:

- Para pintar la Teja Andina se recomienda utilizar pintura de Fábrica Peruana ETERNIT S.A o pintura látex especial 100% acrílico para exteriores.
- Limpie bien la superficie de las planchas y pinte con brocha o soplete.
- Planchas de color a pedido.



619 6400

Asistencia Técnica Gratuita

GARANTIA

La Garantía está relacionada con su diseño, composición y fabricación, siempre y cuando sean utilizadas para su propósito previsto e instaladas correctamente, siguiendo las instrucciones de instalación indicadas por nuestra empresa.